
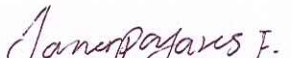



CENTRO ESPECIALIZADO ECOVIDA LTDA
NIT. 900.023.199-0
ESTADO DE SITUACION FINANCIERA COMPARATIVO
INFORMACION EN PESOS COLOMBIANOS

		AÑO 2020	AÑO 2019	VARIACIONES	%
ACTIVO					
ACTIVO CORRIENTE					
Efectivo y Equivalentes	5	\$1.508.380.342	\$ 1.269.508.338	\$ 238.872.004	
Deudores del sistema	6	\$82.906.820	\$ 104.231.857	\$ -21.325.037	
Arrendamiento operativo	7	\$898.191.589	\$ 748.782.412	\$ 149.409.177	
Activos no financieros-anticipos	8		\$ 1.110.000	\$ -1.110.000	
Anticipo de impuesto	9	\$258.532.483	\$ 206.172.967	\$ 52.359.496	
Inventarios	10	\$252.128.451	\$ 205.818.082	\$ 46.310.369	
inversiones		\$16.621.000	\$ 3.393.000	\$ 13.228.000	
		\$0	\$ 0	\$ -	
ACTIVO NO CORRIENTE					
PROPIEDAD PLANTA Y EQUIPOS	11	\$445.328.533	\$ 432.713.830	12.614.703	
Maquinaria y Equipos		\$353.773.519	\$ 327.159.244	26.614.275	
Muebles y enseres-equipo de oficina		\$4.179.972	\$ 4.179.972	-	
Maquinaria y equipo-equipo de oficina		\$17.667.216	\$ 9.067.216	8.600.000	
Equipos de Oficina		\$31.241.771	\$ 0	31.241.771	
Equipos de Computo y Comunicación		\$25.934.241	\$ 25.934.241	-	
Equipo medico científico		\$37.327.567	\$ 29.230.567	8.097.000	
Depreciacion		\$326.993.085	\$ 324.333.085	2.660.000	
		-\$89.570.333	-\$65.585.837	-23.984.496	
INTANGIBLES	12	\$91.555.014	\$ 105.554.586	-13.999.572	
Programas y aplicaciones informaticas		\$5.000.000	\$5.000.000	\$0	
Otros activos intangibles no generados		\$139.995.682	\$139.995.682	\$0	
Amortizacion		-\$53.440.668	-\$39.441.096	-\$13.999.572	
TOTAL ACTIVOS		\$1.953.708.875	\$1.702.222.168	251.486.707	12,87%
PASIVOS					
PASIVO CORRIENTE					
Proveedores	13	\$627.331.775	\$ 571.302.264	56.029.511	
Cuentas por Pagar		\$288.507.239	\$214.781.432	73.725.807	
Cuentas por pagar a socios		\$194.821.149	\$158.372.110	36.449.039	
Impuestos Gravámenes Y Tasas		\$19.749.021	\$256.300	19.492.721	
Beneficios a Empleados		\$65.333.264	\$144.198.588	-78.865.324	
Otros descuentos de nomina		\$58.325.567	\$53.379.208	4.946.359	
		\$595.535	\$314.626	280.909	
PASIVOS NO CORRIENTES					
Obligaciones Financieras	14	\$284.832.362	\$ 196.844.624	87.987.738	
Cuentas en Participacion		\$150.000.000	\$ 87.896.262	62.103.738	
Anticipos y Avances Recibidos		\$134.667.097	\$ 104.666.000	30.001.097	
		\$165.265	\$ 4.282.362	-4.117.097	
TOTAL PASIVOS		\$912.164.137	\$ 768.146.888	144.017.249	15,79%
PATRIMONIO					
Capital Social	15	\$1.041.544.738	\$ 934.075.280	\$ 107.469.458	
Reserva Legal		\$10.000.000	\$ 10.000.000	-	
Utilidad Acumulada		\$95.140.765	\$ 84.393.819	10.746.946	
Utilidad Presente Ejercicio		\$839.681.461	\$ 601.791.031	237.890.430	
		\$96.722.512	\$ 237.890.430	-141.167.918	
TOTAL PASIVO + PATRIMONIO		\$1.953.708.875	\$ 1.702.222.168	\$ 251.486.707	12,87%



JAIME JABID HERNANDEZ HERAZO
 C.C. 92.095.242
 Rep. Legal


 JANER A. PAYARES FERRERIA
 TP. 258321 - J.C.C
 Contador Publico


 JUAN MANUEL MEDINA BLANCO
 TP. 214782-T J.C.C.
 Revisor Fiscal

CENTRO ESPECIALIZADO ECOVIDA LTDA
 NIT. 900.023.199-0
 INFORMACION EN PESOS COLOMBIANOS
 ESTADO DE RESULTADO INTEGRAL A 31 DIC 2020

	NOTA	AÑO 2020		AÑO 2019		VARIACION
			%		%	
INGRESOS	16	\$3.424.618.709		\$3.526.336.760		-\$ 47.046.671
Entidades promotoras de salud		\$9.189.680		\$ 9.801.562		-\$ 611.882
Instituciones prestadoras de servicio de salud		\$501.500		\$ 290.000		\$ 211.500
Compañías aseguradoras (SOA1)		\$42.179.700		\$39.970.000		\$ 2.209.700
Particulares personas naturales		\$1.895.000		\$ 270.000		\$ 1.625.000
Particulares personas jurídicas		\$905.500		\$ 1.279.700		-\$ 374.200
Ingreso por venta de preservativos		\$0		\$ 497.950		-\$ 497.950
Ingresos por grabación de ecografías		\$0		\$0		\$0
INGRESOS NETOS		\$3.479.290.089	69,5%	\$3.526.336.760	66,8%	-\$ 47.046.671
COSTOS DEL SISTEMA GENERAL DE SEGURIDAD SOCIAL EN SALUD	17	\$2.417.245.485		\$2.357.102.190		\$ 60.143.295
Unidad funcional de consulta externa		\$1.062.044.604		\$ 1.169.234.570		-\$ 107.189.966
UTILIDAD BRUTA EN OPERACIONES		\$1.062.044.604		\$1.169.234.570		-\$ 107.189.966
MENOS: GASTOS ORDINARIOS ADMINISTRACION	18	\$981.519.038	28,2%	\$732.190.661	20,8%	\$ 249.328.377
Gastos Administrativos operacionales		\$981.519.038		\$732.190.661		\$ 249.328.377
UTILIDAD OPERACIONAL		\$80.525.566		\$437.043.909		-\$ 356.518.343
MAS: INGRESOS NO OPERACIONALES	19	\$114.444.357	3,3%	\$21.050.424	0,6%	\$ 93.393.933
Intereses		\$5.165		\$ 2.854.488		-\$ 2.849.323
Otros servicios		\$0		\$0		\$0
Servicios		\$0		\$500.250		-\$ 500.250
Recuperaciones		\$109.786.247		\$ 9.206.220		\$ 100.580.027
Indemnizaciones		\$4.652.346		\$6.655.154		-\$ 2.002.808
Diversos		\$599		\$ 1.834.312		-\$ 1.833.713
MENOS GASTOS NO OPERACIONALES	20	\$36.926.602	1,1%	\$63.582.841	1,8%	-\$ 26.656.239
Gastos bancarios		\$30.228.858		\$37.394.605		-7.165.747
Gastos extraordinarios		\$0		\$605.700		-605.700
Gastos asumidos		\$0		\$0		\$0
Gastos diversos		\$0		\$8.075.000		-8.075.000
Eventos sociales		\$0		\$595.196		-595.196
Impuestos asumidos		\$0		\$16.912.340		-16.912.340
Impuesto Renta Vig. Anteriores		\$6.697.744		\$0		\$6.697.744
UTILIDAD ANTES DE IMPUESTOS		\$158.043.321	4,5%	\$394.511.492	11,2%	-\$ 236.468.171
MENOS: PROVISION IMPORENTA		\$50.573.863		\$130.188.792		-\$ 79.614.930
UTILIDAD DESPUES DE IMPUESTO		\$107.469.458		\$264.322.700		-\$ 156.853.241
MENOS: PROVISION RESERVAS		\$10.746.946		\$26.432.270		-\$ 15.685.324
RESULTADO NETO DEL PERIODO		\$96.722.513	2,8%	\$237.890.430	6,7%	-\$ 141.167.917

JCH
 JAIME JABID HERNANDEZ HERAZO
 C.C. 92.095.242
 Rep. Legal

JANER A. PARRALES
 JANER A. PARRALES FERRERIA
 TP. 258321-T J.C.C.
 Contador Publico

JUAN MANUEL MEDINA BLANCO
 JUAN MANUEL MEDINA BLANCO
 TP. 214782-T J.C.C.
 Revisor Fiscal