




CENTRO ESPECIALIZADO ECOVIDA SAS
NIT. 900.023.199-0
ESTADO DE SITUACION FINANCIERA COMPARATIVO
INFORMACION EN PESOS COLOMBIANOS

ACTIVO	Nota	AÑO 2021	AÑO 2020	VARIACIONES	%
ACTIVO CORRIENTE					
Efectivo y Equivalentes	5	\$1.970.170.455	\$ 1.508.380.342	\$ 461.790.113	
Deudores del sistema	6	\$113.584.505	\$ 82.906.820	\$ 30.677.685	
Arrendamiento operativo			\$ 898.191.589	\$ 221.449.191	
Activos no financieros-anticipos	7	\$198.568.454	\$ 258.532.483	\$ -	
Anticipo de impuesto	8	\$509.895.660	\$ 252.128.451	\$ 257.767.209	
Inventarios	9	\$28.481.056	\$ 16.621.000	\$ 11.860.056	
inversiones		\$0	\$ 0	\$ -	
ACTIVO NO CORRIENTE					
PROPIEDAD PLANTA Y EQUIPOS	10	\$722.160.680	\$ 445.328.533	276.832.147	
Maquinaria y Equipos		\$711.960.680	\$ 353.773.519	358.187.161	
Muebles y enseres		\$ 6.583.561	\$ 4.179.972	2.403.589	
Equipos de Oficina - En montaje		\$ 17.667.216	\$ 17.667.216	-	
Equipos de Oficina		\$ 31.241.771	\$ 31.241.771	-	
Equipos de Computo y Comunicación		\$ 2.974.150	\$ 25.934.241	-22.960.091	
Equipo de transportes		\$ 57.143.511	\$ 37.327.567	19.815.944	
Equipo medico científico		\$ 130.000.000			
Depreciacion		\$ 607.386.612	\$ 326.993.085	280.393.527	
		-\$141.036.141	-\$89.570.333	-51.465.808	
INTANGIBLES	11	\$10.200.000	\$ 91.555.014	-81.355.014	
Programas y aplicaciones informaticas		\$10.200.000	\$5.000.000	\$5.200.000	
Otros activos intangibles no generados		\$0	\$139.995.682	-\$139.995.682	
Amortizacion		\$0	-\$53.440.668	\$53.440.668	
TOTAL ACTIVOS		\$2.692.331.135	\$1.953.708.875	738.622.260	27,43%
PASIVOS					
PASIVO CORRIENTE	12	\$882.930.366	\$ 627.331.775	255.598.591	
Proveedores		\$446.907.228	\$288.507.239	158.399.989	
Cuentas por Pagar		\$199.749.479	\$194.821.149	4.928.330	
Cuentas por pagar a socios		\$0	\$19.749.021	-19.749.021	
Impuestos Gravámenes Y Tasas		\$167.046.253	\$65.333.264	101.712.989	
Beneficios a Empleados		\$68.570.115	\$58.325.567	10.244.548	
Otros descuentos de nomina		\$657.291	\$595.535	61.756	
PASIVOS NO CORRIENTES	13	\$409.440.173	\$ 284.832.362	124.607.811	
Obligaciones Financieras		\$235.666.667	\$ 150.000.000	85.666.667	
Cuentas en Participacion		\$172.974.666	\$ 134.667.097	38.307.569	
Anticipos y Avances Recibidos		\$798.840	\$ 165.265	633.575	
TOTAL PASIVOS		\$1.292.370.538	\$ 912.164.137	\$ 380.206.401	29,42%
PATRIMONIO					
	14	\$1.399.960.596	\$ 1.041.544.738	\$ 358.415.858	
Capital Social		\$10.000.000	\$ 10.000.000	-	
Reserva Legal		\$128.681.055	\$ 95.140.765	33.540.290	
Utilidad Acumulada		\$959.416.935	\$ 839.681.461	119.735.474	
Utilidad Presente Ejercicio		\$301.862.606	\$ 96.722.512	205.140.094	
TOTAL PASIVO + PATRIMONIO		\$2.692.331.135	\$ 1.953.708.875	\$ 738.622.260	27,43%


JAIME JABID HERNANDEZ HERAZO
 C.C. 92.095.242
 Rep. Legal


JANER A. PAYARES FERRERIA
 TP. 258321 J.C.C
 Contador Publico


JUAN MANUEL MEDINA BLANCO
 TP. 214782-T J.C.C.
 Revisor Fiscal

CENTRO ESPECIALIZADO ECOVIDA SAS
NIT. 900.023.199-0
INFORMACION EN PESOS COLOMBIANOS
ESTADO DE RESULTADO INTEGRAL A 31 DIC 2021

	NOTA	AÑO 2021	%	AÑO 2020	VARIACION	%
INGRESOS	15	\$4.657.631.412		\$ 3.479.290.089	\$ 1.178.341.323	34%
Entidades promotoras de salud		\$4.588.465.712		\$ 3.424.618.709	\$ 1.163.847.003	
Instituciones prestadoras de servicio de salud		\$17.000.500		\$ 9.189.680	\$ 7.810.820	
Compañías aseguradoras (SOAT)		\$645.200		\$ 501.500	\$ 143.700	
Particulares personas naturales		\$40.232.000		\$ 42.179.700	-\$ 1.947.700	
Particulares personas jurídicas		\$1.047.000		\$ 1.895.000	-\$ 848.000	
Empresas sociales del estado		\$7.914.400				
Ingreso por venta de preservativos		\$398.000		\$ 905.500	-\$ 507.500	
Particulares Laboratorio		\$1.778.600			\$ 1.778.600	
Ingreso venta de implantes		\$150.000		\$ 0	\$ 150.000	
Menos: Devoluciones y rebajas		\$0		0		
(-) DEVOLUCION Y REBAJAS EN VENTAS		\$0		\$ 0		
Devoluciones		\$0		\$ 0		
INGRESOS NETOS		\$4.657.631.412		\$ 3.479.290.089	\$ 1.178.341.323	
COSTOS DEL SISTEMA GENERAL DE SEGURIDAD SOCIAL EN SALUD	16	\$2.970.220.158	63,8%	\$ 2.417.245.485	\$ 552.974.673	23%
Unidad funcional de consulta externa		\$2.970.220.158		\$ 2.417.245.485	\$ 552.974.673	
Menos: Devoluciones y rebajas		\$0		\$0		
(-) DEVOLUCION Y REBAJAS EN COMPRAS		\$0		\$0		
Devolucion Rebajas en Compras		\$0		\$0		
UTILIDAD BRUTA EN OPERACIONES		\$1.687.411.254		\$ 1.062.044.604	\$ 625.366.650	59%
MENOS: GASTOS ORDINARIOS ADMINISTRACION	17	\$1.266.982.798	27,2%	\$ 981.519.038	\$ 285.463.760	29%
Gastos Administrativos operacionales		\$1.266.982.798		\$ 981.519.038	\$ 285.463.760	
UTILIDAD OPERACIONAL		\$420.428.456		\$ 80.525.566	\$ 339.902.890	422%
MAS: INGRESOS NO OPERACIONALES	18	\$124.998.168	2,7%	\$ 114.444.357	\$ 10.553.811	9%
Otras Ventas						
Servicios						
Honorarios						
Financieros						
Honorarios						
Recuperaciones						
Indemnizaciones						
Utilidad en venta de Bienes						
Intereses		\$35.134		\$ 5.165	\$ 29.969	
Otros servicios		\$0		\$0	\$0	
Servicios		\$0		\$0	\$0	
Recuperaciones		\$122.898.469		\$ 109.786.247	\$ 13.112.222	
Indemnizaciones		\$2.058.410		\$ 4.652.346	-\$ 2.593.936	
Diversos		\$6.155		\$ 599	\$ 5.556	
MENOS GASTOS NO OPERACIONALES	19	\$59.335.470	1,3%	\$ 36.926.602	\$ 22.408.868	61%
Gastos bancarios		\$41.785.881		\$ 30.228.858	11.557.023	
Gastos extraordinarios		\$0		\$0		
Gastos asumidos		\$0		\$0		

Gastos diversos	\$0							
Eventos sociales	\$0							
Impuestos asumidos	\$0							
Impuesto Renta Vig Anteriores	\$17.549.588						\$ 6.697.744	
UTILIDAD ANTES DE IMPUESTOS		\$486.091.154	10,4%		\$ 158.043.321	4,5%		\$ 328.047.833 208%
MENOS: PROVISION IMPORENTA		\$150.688.258			50.573.863			\$ 100.114.395 198%
UTILIDAD DESPUES DE IMPUESTO		\$335.402.896			\$ 107.469.458			\$ 227.933.438 212%
MENOS: PROVISION RESERVAS		\$33.540.290			10.746.946			\$ 22.793.344 212%
RESULTADO NETO DEL PERIODO		\$301.862.607	6,5%		\$96.722.512	2,8%		\$ 205.140.094 212%

JCH

JAIME JABID HERNANDEZ HERAZO
 C.C. 92.095.242
 Rep. Legal

Janner Payares

JANER A. PAYARES FERRERIA
 TP. 258321- T.J.C.C
 Contador Publico

Juan Manuel Medina Blanco

JUAN MANUEL MEDINA BLANCO
 TP. 214782-T J.C.C.
 Revisor Fiscal